

キャリアセンターを活用しよう！

大阪大学のキャリア支援について

さまざまな支援でみなさんの就活をサポートします。

大阪大学では、全学的な就職・キャリア支援を行っているほか、各学部・研究科において就職担当教員・就職担当事務窓口がさまざまな支援を行っています。

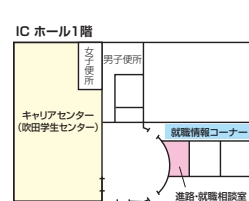


キャリアセンター <http://career.osaka-u.ac.jp>

吹田キャンパス



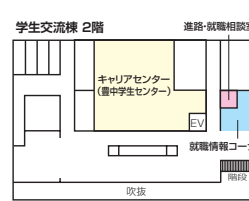
吹田学生センター内
(ICホール1階)
06-6879-7087
月～金曜日 8:30～17:00
(授業のない期間は
8:30～12:00, 13:00～17:00)



豊中キャンパス



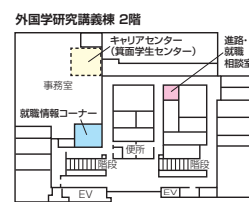
豊中学生センター内
(学生交流棟2階)
06-6850-6115
月～金曜日 8:30～17:00
(授業のない期間は
8:30～12:00, 13:00～17:00)



箕面キャンパス



箕面学生センター内
(外国学研究講義棟2階)
月～金曜日 9:00～17:00
(11:15～12:15 事務室閉室)



※電話でのお問合せは、吹田キャンパス・豊中キャンパスのいずれかをお願いします。
※キャリアセンターは、各キャンパスとも、土・日・祝・年末年始等は休業日です。

キャリアセンターでは、公式 SNS・アプリでも情報を発信しています。ぜひ、ご活用ください。



大阪大学生のための就活アプリ
※詳しくは表紙ウラへ



大阪大学キャリアセンター
公式Facebook (@OUCareer)



大阪大学キャリアセンター
公式Twitter
(@OsakaUnivCareer)



LINE公式アカウント
(@OUCareer)

01 大阪大学就職支援システム

大学に届く求人やインターンシップ情報の検索・学内外イベント情報の発信・先輩の就活体験記の閲覧などをWEB上で確認出来るシステムです。学内からはもちろん、自宅やスマートフォンからもアクセスできます。ご活用ください。(システムの使い方はP4へ)

02 進路・就職相談

進路・就職相談の全学窓口です。専門のアドバイザーが進路・就職に関する様々な相談に対応しています。相談室は豊中に2室、吹田・箕面に各1室の計4室あります。原則、祝日を除く月～金曜日に相談対応しています。相談内容については秘密を厳守しますので、一人で悩まずお気軽にご相談ください。予約の上ご利用ください。(予約方法はP7へ)

■相談例

- 就職活動の方法・流れがわからない
- 自己PRの方法がわからない
- 就職先に迷う、内定を辞退したい
- 大学院進学が就職で迷っている
- 面接の受け方と注意点が聞きたい
- エントリーシート・履歴書を添削してほしい など

03 就職・キャリアガイダンス

キャリアセンターでは年間を通して、各種就職・キャリアガイダンスを実施しています。開催内容は掲示板、WEBサイト、就職支援システム、KOAN掲示板、阪大就活アプリ等で随時案内します。CLEで視聴可能なイベントもあります。(詳細はP7へ)

04 就職情報コーナー

吹田・豊中・箕面の各キャリアセンターに就職情報コーナーを設置しています。オンライン化していることも多い情報ですが、業界研究に役立つ冊子やイベント案内など思わぬ収穫を得られることもあるでしょう。利用時間は各キャリアセンターと同じですので自由にお立ち寄りください。

05 OB・OG名簿

OB・OGを探す方法として、キャリアセンターのOB・OG名簿を活用しましょう。各キャリアセンターで閲覧が可能(貸出不可)です。予約の必要はありません。学生証を持参の上開室時間内に来室ください。なお、名簿の有無は、就職支援システム(OB・OG名簿提供企業一覧)のバナーより確認が可能です。

06 履歴書

就職活動に使用できる大阪大学の履歴書は各キャリアセンターで取得できます(一人5枚まで)。また、キャリアセンター WEBサイトからもダウンロードすることができます。
トップページ > 在学生の方へ > 就活サポート > 役立つ情報

07 キャリア関連図書

理工学図書館(吹田)、総合図書館(豊中)、外国学図書館(箕面)にキャリア支援図書コーナーが設置されています。仕事観を考える本、就活本等、さまざまなキャリア支援関連図書が置かれていますので、ぜひご利用ください。

08 オンライン就活ブース

採用面接をオンラインで行う企業が増加していることを受け、吹田・豊中キャンパスにオンライン就活ブースを設置しました。就職活動中のオンライン面接の際にご利用ください。就職支援システム(オンライン就活ブースの利用予約)のバナーより事前予約の上、ご利用ください。

09 キャリアサポーター&キャリアサポーターJr.

教職員と一緒に自分たちで就職・進学の役に立つ「キャリア支援イベント」を企画してみませんか?登録制で、好きなときに好きな活動にだけ参加することができます。

<キャリアサポーターとは…>

体験談を語りたり、就職活動のアドバイスをすることで後輩の就職活動をサポートする就職内定を得た先輩学生(学部4年、M2、D3)のことです。活動の様子はfacebookをご覧ください。

<https://www.facebook.com/HandaiCareerSupporter>

<キャリアサポーター Jr.とは…>

大阪大学のキャリア支援イベントを手伝う在学生のことです。在学生であれば、学部・研究科や学年は問いません。(※就職内定者・院進学決定者は「キャリアサポーター」へのご登録をお願いします。)

<各種証明書の発行>

【卒業・修了見込証明書、成績証明書】

学内に設置されている証明書自動発行機で発行することが出来ます。厳封が必要な場合、所属の学部・研究科の教務係等にご相談ください。

【健康診断証明書】

学生定期健康診断を忘れず受診しましょう。大学で健康診断を受診したのに発行機から発行出来ない場合は、キャンパスライフ健康支援センターへお問合せください。

01 大阪大学就職支援システム

大阪大学就職支援システムの使い方

大阪大学就職支援システムは、学内外の就活イベント、インターンシップ、大学に届く求人など、就職活動に関する情報をWEB上で検索・閲覧することができるWEBサイトです。先輩たちのインターンシップ・就職活動に関する体験記なども順次公開しています。(https://cs-web.osaka-u.ac.jp/recruit/)



就職支援システムで検索・閲覧できる情報

- 1 求人情報
- 2 企業情報
- 3 過去3年間の卒業生の内定先情報
- 4 学内・学外イベント情報
- 4 キャリアサポーター(内定学生)による支援情報
- 5 インターンシップ情報
- 6 就職活動に関する情報
- 7 公務員や教員に関する情報

就職支援システムにアクセスしよう

STEP 1 キャリアセンター WEBサイトから「大阪大学就職支援システム」をクリック



STEP 2 「大阪大学就職支援システム」から利用したいメニューを選択



1 求人情報の検索はどうすればいいの？

企業から大阪大学へ届いた求人情報を検索することができます。



2 企業情報の検索はどうすればいいの？

企業名から検索・閲覧することができます。

個別企業ごとに会社データや年度ごとの内定人数、所属学科を閲覧することができます。



3 先輩の内定先情報を知るにはどうすればいいの？

過去3年間(2018年度、2019年度、2020年度卒)の卒業生約12,000人の内定情報(公務員も含む)を検索することができます。

学位、専攻、学科ごとに検索・閲覧することができます。

統計の種類(業種別・企業別)、年度、学位、学生区分ごとに検索・閲覧することができます。



02 進路・就職相談

進路・就職相談の予約方法



進路・就職相談予約システムより、事前予約が可能です。ご希望の日時、キャンパスを選択し予約してください。予約は先着順です。なお、当日空きがある場合は、相談時間の1時間前まで予約が可能です。お早めにご予約ください。(https://cs-web.osaka-u.ac.jp/soudan/student/)

予約システムの概要

- 予約は1ヵ月先まで可能。
- 一度に予約できるのは4回(1週間に2回)までとし、予約相談が1回終わる度に次の予約を入れることができます。→ 相談できる回数に上限はありません。
- 無断欠席、10分以上の無断遅刻をした場合、2週間新規予約ができません。



【相談室の場所】※現在、原則オンライン相談対応を実施
(豊中キャンパス)学生交流棟2階 / 豊中コモン1階
(吹田キャンパス) ICホール1階
(箕面キャンパス) 外国語研究講義棟2階

【相談時間】相談時間は40分間です。

1月～7月	8月～12月
10:30～11:10 11:20～12:00 12:10～12:50	※午前中の相談はありません。
13:50～14:30 14:40～15:20 15:30～16:10 16:20～17:00	

03 就職・キャリアガイダンス

就職・キャリアガイダンスの視聴

学内で開催した講義形式の就職・キャリアガイダンスは「大阪大学CLE」で視聴できます。授業などの都合で参加ができなかった方も、このシステムを使えば好きな時に、何回でも視聴していただくことができます。

■ 大阪大学 CLE での視聴方法 (かんたん2ステップ！)

STEP 1

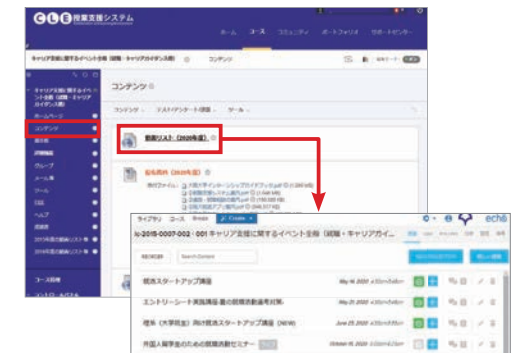
CLE (https://www.cle.osaka-u.ac.jp/webapps/login/)にログインすると、ホーム画面の左側コースの欄に、「キャリア支援に関するイベント全般(就職・キャリアガイダンス他)」が出ているのでクリックします。



※「コース:年度別表示」の「その他」から探すが見つかりやすいです。

STEP 2

左メニュー「コンテンツ」をクリックすると、「動画リスト」が表示されます。「動画リスト」をクリックすると、セミナー動画を視聴できます。



4 イベント情報はどこで調べればいいの？

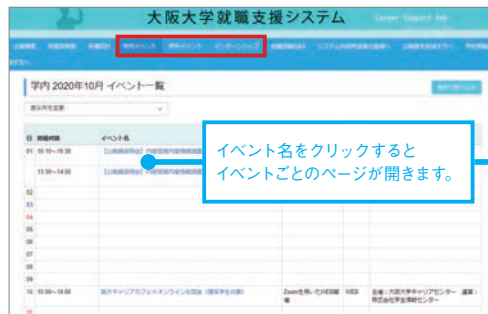
大学主催イベントや企業から届いた説明会等の情報を検索できます。

5 インターンシップ情報はどこで調べればいいの？

企業のインターンシップ情報を検索できます。また、大学を通して申し込むインターンシップ情報も掲載しています。

イベントカレンダーから、月単位、日単位で閲覧することができます。

学内イベント、学外イベント、インターンシップごとに内容を見ることができます。



イベント名をクリックするとイベントごとのページが開きます。



6 就職活動 Q&A はありますか？

大学の就職支援について、Q&A形式で紹介しています。




7 公務員、学校教職員、医療関係者に関する情報はありますか？

公務員(公立教員を含む)や学校教職員、医療関係に関する情報を閲覧することができます。

採用情報の有無や採用ページの URL を調べることができます。

過去3年間で大阪大学へ求人案内が届いた学校名を一覧で閲覧することができます。



進路・就職報告のお願い

進路・就職報告手続きについて

■ 進路・就職(内定)報告

卒業対象年度の学生は就職内定者・進学者・進路未定者に関わりなく、必ず「進路・就職報告システム」(詳細は下記)により報告(入力)してください。これらの報告を基に、大学が就職内定状況その他を把握し、大学で学ぶ後輩たちへの就職支援として活用され、今後のキャリア支援に役立てると共に、就職状況等の各種統計調査にも対応することとしています。

なお、報告(入力)後に変更が生じた場合は、随時、再報告(入力)してください。

また、「進路・就職報告システム」を利用した報告(入力)が困難な場合に限り、紙による報告様式を学部等の就職事務担当係(理・工・基は学科事務室)まで持参し、提出してください。

報告時期

進路・就職(内定)先が決まり次第(※システムへの入力は7月以降)

報告先

KOANの全学共通リンク「進路・就職報告システム」

内定と内々定の違い

「内定」は10月1日以降で正式に内定を通知された状態をいい、それ以前の状態を「内々定」と呼びます。
企業が学生に対して採用の意思を示すという意味では、ほぼ同じですが、正式な労働契約にもとづく拘束力の有無に違いがあります。

進路が決まったら、全員必ず報告をお願いします!

卒業(修了)後の進路について、「進路・就職報告システム」でご報告をお願いします。

進路・就職報告システム 【URL】 <https://cs-web.osaka-u.ac.jp/report/>



- 卒業対象年度の学生は、進学・就職・その他(未定等)にかかわらず、進路・就職(内定)先が決まり次第、報告をお願いします。
- 博士後期課程満期退学者も対象です。WEBにアクセスしても、報告画面にならない場合は所属学部等の就職担当係へご連絡ください。
- 現在職を持っている方で、卒業・修了後もその職を継続される方も、報告が必要です。
- 報告後、進路の変更等により、入力した情報の修正が発生した場合は、再度アクセスし、表示されている情報を修正してください。

この報告により、大学が就職内定状況等を把握し、大学で学ぶ後輩たちへの就職支援として活用され、今後のキャリア支援や就職支援に役立てるとともに、就職率等の統計調査にも対応することとしています。氏名など個人情報が公表されることはありません。本学では、すべての方の報告を必要としています。調査趣旨をご理解の上、ご協力をお願いします。

■ 就職差別等についての報告

みなさんが採用選考を受けるにあたって、受験先の企業・団体等が本人の能力や適性に関係のない事柄(町名番地までの本籍地、家族の職業・収入・構成・思想・信条・宗教等)を聞くことや、身元調査を行うこと、戸籍謄(抄)本や住民票の提出を求めるといった、就職差別につながることから、本学及び大阪府内大学等就職問題連絡協議会では毎年、企業等の採用事務担当者へ文書で要望を行っています。

しかし、企業等の選考において、就職差別につながると思われる選考を

受けた場合には、学生個人で対応するには限界があります。このような場合、「就職差別等についての報告書」で大学へ報告いただくことにより、学生のプライバシーに十分配慮した上で企業等に働きかけ、その解決に当たります。

なお、所定の様式は、キャリアセンター WEBサイトから入手できるようになっています。【[トップページ](#)>在学生の方へ>就活サポート】

各学部・研究科の就職担当事務窓口

就職担当事務窓口

学部等名	就職事務担当係	電話番号	住所
文学部・文学研究科	教育支援室	06-6850-6048	〒560-8532 豊中市待兼山町1-5
人間科学部・人間科学研究科	学生支援室	06-6879-4043	〒565-0871 吹田市山田丘1-2
外国語学部	学生支援係	072-730-5069	〒562-8678 箕面市船場東3-5-10
法学部・法学研究科	学生支援室	06-6850-6942	〒560-0043 豊中市待兼山町1-6
経済学部・経済学研究科	教務係	06-6850-5204	〒560-0043 豊中市待兼山町1-7
理学部・理学研究科	学務係	06-6850-5282	〒560-0043 豊中市待兼山町1-1
医学部(医学科)・医学系研究科(医学専攻、医科学専攻)	学生支援係	06-6879-3340	〒565-0871 吹田市山田丘2-2
医学部(保健学科)・医学系研究科(保健学専攻)	教務係	06-6879-2513	〒565-0871 吹田市山田丘1-7
歯学部・歯学研究科	教務係	06-6879-2835	〒565-0871 吹田市山田丘1-8
薬学部・薬学研究科	教務係	06-6879-8146	〒565-0871 吹田市山田丘1-6
工学部・工学研究科	学生支援係	06-6879-4572	〒565-0871 吹田市山田丘2-1
基礎工学部・基礎工学研究科	大学院係	06-6850-6138	〒560-8531 豊中市待兼山町1-3
言語文化研究科(言語文化専攻)	大学院係	06-6850-5856	〒560-0043 豊中市待兼山町1-8
言語文化研究科(言語社会専攻、日本語・日本文化専攻)	学生支援係	072-730-5069	〒562-8678 箕面市船場東3-5-10
国際公共政策研究科	教務係	06-6850-5612	〒560-0043 豊中市待兼山町1-31
情報科学研究科	大学院係	06-6879-4509	〒565-0871 吹田市山田丘1-5
生命機能研究科	大学院係	06-6879-4421	〒565-0871 吹田市山田丘1-3
高等司法研究科	学生支援室	06-6850-6942	〒560-0043 豊中市待兼山町1-6
大阪大学・金沢大学・浜松医科大学・千葉大学・福井大学 連合小児発達学研究所	医学系研究科 総務課連合 小児発達学研究所担当	06-6879-3026	〒565-0871 吹田市山田丘2-2

就職担当教員

各学部・研究科には就職担当教員が置かれています。キャリアセンター WEBサイトで確認してください。

【[トップページ](#)>在学生の方へ>就活サポート】

<http://career.osaka-u.ac.jp/undergrad/support/>

各学部・研究科の
就職担当事務窓口・就職担当教員→

